

MANUAL

EN: Disclaimer:

Applying this item is at your own risk. This product is designed exclusively for the Volvo XC40 model. If it is not applied according to these following instructions, it may cause peeling /chaffing of the car paint. We cannot guarantee this product on any other car models as it may cause chaffing/peeling of the paint if applied. Please note that this is a temporary item and will not permanently stick to your car. Machine wash is not recommended as it may cause the flag to fall off.

DE: Haftungsausschluss:

Die Anbringung dieses Produktes geschieht auf eigene Gefahr. Dieses Produkt wurde exklusiv für das Volvo-Modell XC40 entwickelt. Wenn es nicht gemäß den folgenden Anweisungen angebracht wird, kann es am Fahrzeuglack scheuern. Wir können bei keinem anderen Fahrzeugmodell eine problemlose Anbringung dieses Produkts garantieren, da es Scheuerschäden am Fahrzeuglack verursachen kann. Bitte beachten Sie, dass dieser Artikel nicht permanent am Auto haften bleibt. Die Flagge wird bei einer Waschanlagenwäsche nicht am Auto haften.

ES: Nota legal:

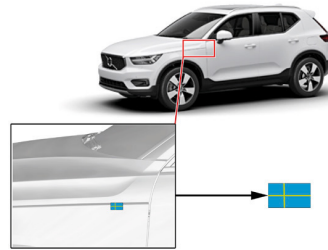
La aplicación de este producto se realiza únicamente bajo su responsabilidad. Este producto está diseñado exclusivamente para el modelo Volvo XC40. Si no se aplica siguiendo las instrucciones descritas a continuación, puede provocar daños en la pintura del vehículo. No podemos garantizar la correcta aplicación de este producto en otros modelos de vehículo, ya que su aplicación puede provocar daños en la pintura. Tenga en cuenta que este es un artículo temporal y no se quedará permanentemente en su automóvil. No se recomienda el lavado a máquina, ya que puede causar que la bandera se caiga.

IT: Disclaimer:

L'applicazione di questo articolo è a proprio rischio. Questo prodotto è progettato esclusivamente per il modello Volvo XC40. In caso di applicazione non conforme alle seguenti istruzioni, il prodotto può causare graffi sulla vernice dell'auto. Non possiamo garantire l'uso di questo prodotto su altri modelli d'auto, poiché una volta applicato potrebbe causare graffi sulla vernice. Si prega di notare che questo è un prodotto non permanente e quindi rimovibile dalla macchina. Il lavaggio in lavatrice è sconsigliato in quanto potrebbe causare la caduta della bandierina.

SE: Friskrivning:

Användning av denna produkt sker på egen risk. Denna produkt är konstruerad endast för Volvo XC40-modellen. Om den inte sätts fast enligt följande anvisningar kan skador uppstå på bilens lack. Vi kan inte ge några garantier om denna produkt används på andra bilmodeller eftersom den kan orsaka skador på lacken vid fastsättning. Vänligen notera att detta är en temporär artikel och kommer falla av under användning. Maskintvätt är inte att rekommendera då flaggan kan falla av.



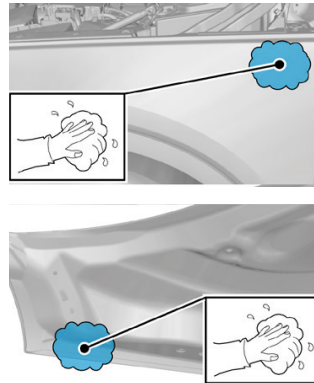
EN: Clean the surfaces.
Use Isopropanol 1161721.
Wipe dry.

DE: Die Oberflächen reinigen.
Isopropanol 1161721
verwenden. Abtrocknen.

ES: Limpie las superficies.
Utilice Isopropanol 1161721.
Seque la superficie.

IT: Pulire le superfici.
Usare Isopropanol 1161721.
Asciugare con uno straccio.

SE: Rengör ytorna.
Använd isopropanol 1161721
Torka torrt.



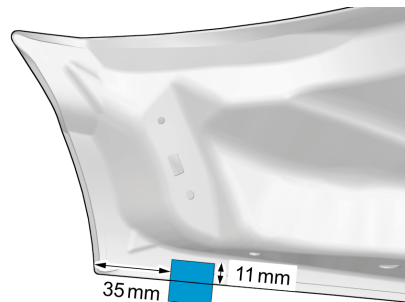
EN: Remove the protective film.
Place the component where indicated in the graphic.

DE: Den Schutzfilm entfernen.
Das Bauteil wie abgebildet positionieren.

ES: Retire la película de protección.
Coloque el producto en el lugar que indica la imagen.

IT: Rimuovere la pellicola protettiva.
Posizionare il componente come indicato nel grafico.

SE: Ta bort skyddsfolien.
Placera komponenten som bilden visar.



EN: Remove the protective film.
Apply protective tape under the flag.

DE: Den Schutzfilm entfernen.
Unter der Fahne eine Schutzfolie anbringen.

ES: Retire la película de protección.
Aplique cinta adhesiva protectora debajo de la bandera.

IT: Rimuovere la pellicola protettiva.
Applicare nastro adesivo protettivo sotto la bandiera

SE: Ta bort skyddsfolien.
Fäst skyddstejp under flaggan.

